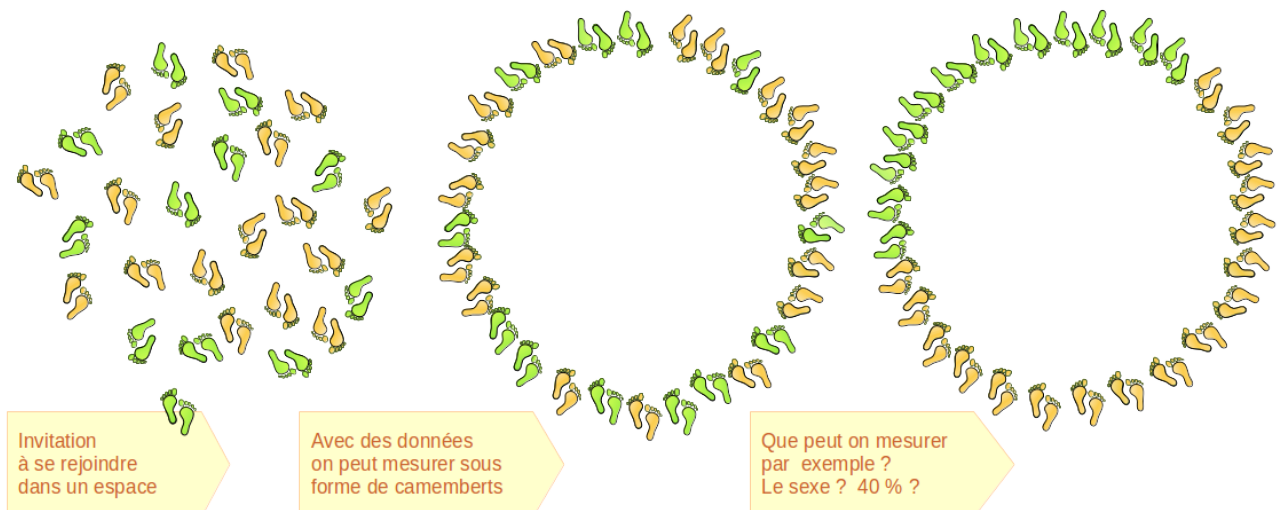


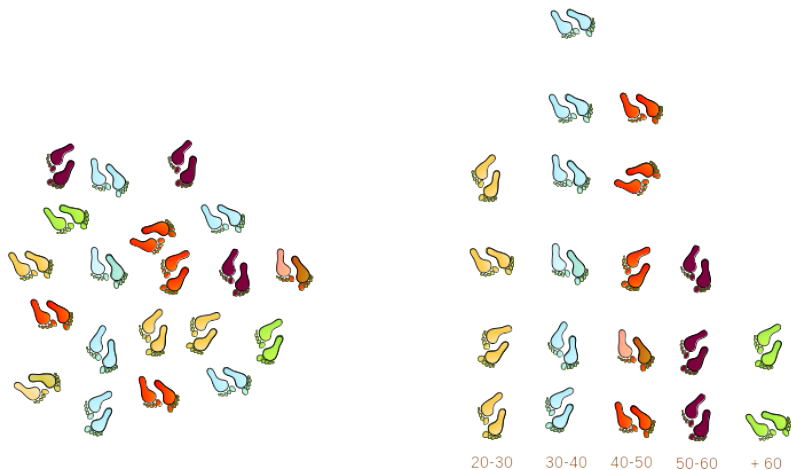
Visualisation de données avec les pieds

Jeu d'inclusion, spécial open-data

Un jeu d'inclusion permet de commencer une séance de travail collaboratif. C'est en quelque sorte une phase d'échauffement, de mise en condition, de préparation à la rencontre avec l'autre. On l'appelle aussi Icebreaker ou brise glace. En voici un, spécial données ouvertes, qui permet d'embrayer tout en restant sur le terrain de jeu de la journée...

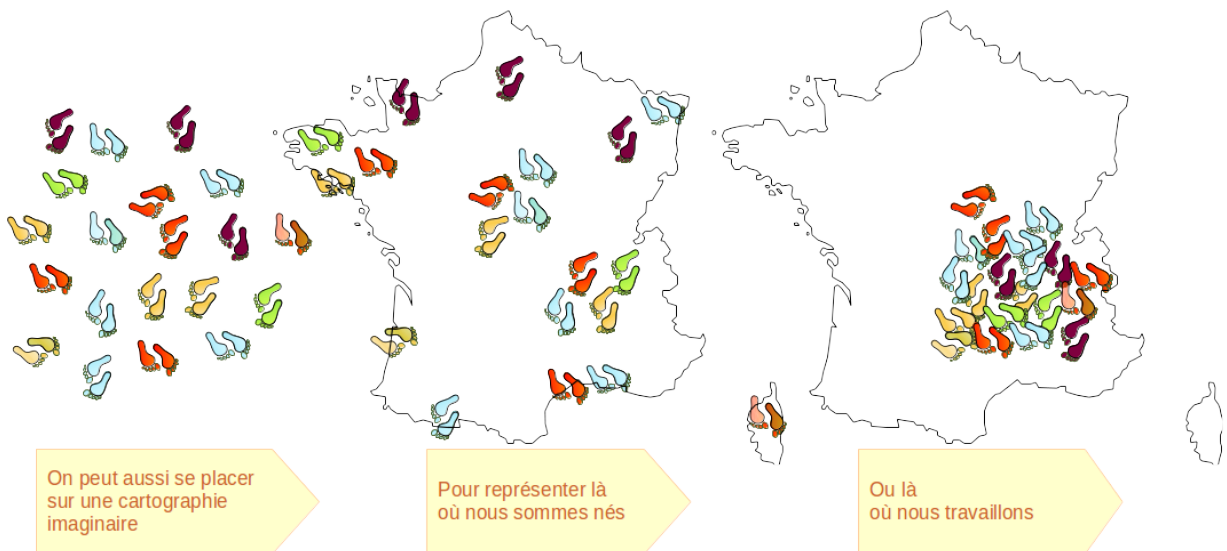
Le principe est simple. Les personnes d'un groupe se répartissent dans l'espace de manière à représenter visuellement des données. Idéalement un animateur donne les consignes, aide les personnes à se placer et donne quelques commentaires de chaque figure. L'animation dure 10-15 minutes et nécessite un groupe d'au moins une douzaine de personnes.





On peut aussi mesurer sous la forme d'histogrammes

Que peut on mesurer par exemple ?
L'âge ?



On peut aussi se placer sur une cartographie imaginaire

Pour représenter là où nous sommes nés

Où là où nous travaillons

